








Δραστική μείωση αφίξεων και διαμενόντων σε όλες τις δομές της χώρας, μεγάλη αποσυμφόρηση των νησιών του Αιγαίου και του Έβρου, σημαντική αύξηση επιστροφών-απελάσεων-μετεγκαταστάσεων, μεταφορών, επιτάχυνση διαδικασιών ασύλου. Μέσα σε ένα χρόνο, όλοι οι δείκτες καταγραφής της κατάστασης γύρω από τη διαχείριση του μεταναστευτικού κλείνουν με θετικό πρόσημο, παρά τις μεγάλες δυσκολίες και προκλήσεις το πρώτο τρίμηνο του 2020 αλλά και λόγω Covid-19. Οι ροές έχουν μειωθεί κατά 80%, στα νησιά και τον Έβρο διαμένουν οι μισοί και πλέον αιτούντες άσυλο, ενώ έχουν αποχωρήσει συνολικά από τη χώρα 11.304 άτομα. Οι διαδικασίες ασύλου επιταχύνθηκαν κατά 65% ενώ μειώθηκαν κατά 43% οι εκκρεμότητες της υπηρεσίας.

Αποσυμφόρηση

Μία από τις μεγαλύτερες προκλήσεις, η οποία αντιμετωπίστηκε, ήταν η αποσυμφόρηση των νησιών του Αιγαίου. Σε σχέση με το 2019, συνολικά οι διαμένοντες μειώθηκαν κατά 60%. Στην Κω και τη Λέρο η μείωση έφτασε το 79% και 76% αντίστοιχα

	ΑΦΙΞΕΙΣ				ΔΙΑΜΕΝΟΝΤΕΣ		
	2019	2020	Δ%		2019	2020	Δ%
	<u>ΛΕΣΒΟΣ</u>				<u>ΛΕΣΒΟΣ</u>		
	27.336	4.505	-84%		20.785	9.189	-56%
	<u>ΧΙΟΣ</u>				<u>ΧΙΟΣ</u>		
	8.350	980	-88%		6.078	2.693	-56%
	<u>ΣΑΜΟΣ</u>				<u>ΣΑΜΟΣ</u>		
	10.545	1.291	-88%		8.064	3.556	-56%
	<u>ΛΕΡΟΣ</u>				<u>ΛΕΡΟΣ</u>		
	4.857	35	-99%		2.757	667	-76%
	<u>ΚΩΣ</u>				<u>ΚΩΣ</u>		
	7.082	746	-90%		4.119	863	-79%

ΑΠΟΦΑΣΕΙΣ 2020 Α' & Β' ΒΑΘΜΟΥ ΑΣΥΛΟΥ



+64% σε σχέση με το
2019
106.065 αποφάσεις

ΕΚΚΡΕΜΕΙΣ ΑΠΟΦΑΣΕΙΣ Α' ΒΑΘΜΟΥ 12/20



-43% σε σχέση με τον
Ιανουάριο του 2020
79.888

ΑΝΑΛΥΤΙΚΑ ΣΤΟΙΧΕΙΑ

I. Ροές αφίξεων

ΜΗΝΑΣ/ΚΥΤ	ΚΩ	ΛΕΣΒΟΥ	ΣΑΜΟΥ	ΧΙΟΥ	ΛΕΡΟΥ	ΛΟΙΠΑ ΝΗΣΙΑ	ΦΥΛΑΚΙΟ	ΑΘΡΟΙΣΜΑ
Ιαν-20	209	1.751	596	176	0	311	670	3.713
Φεβ-20	209	521	454	306	35	490	752	2.767
Μαρ-20	262	854	178	336	0	640	311	2.581
Απρ-20	0	39	0	0	0	0	37	76
Μάι-20	0	227	0	0	0	1	56	284
Ιουν-20	0	245	0	0	0	22	186	453
Ιουλ-20	0	285	8	0	0	23	247	563
Αυγ-20	21	173	31	48	0	173	614	1.060
Σεπ-20	3	59	0	25	0	2	703	792
Οκτ-20	6	51	0	23	0	83	1.030	1.193
Νοε-20	31	108	24	29	0	67	689	948
Δεκ-20	5	192	0	37	0	3	181	418
ΣΥΝΟΛΟ	746	4.505	1.291	980	35	1.815	5.476	14.848

Στη σύγκριση Year-to-Date Ιανουαρίου – Δεκεμβρίου 2019 και 2020, οι ροές για το 2020 παρουσιάζονται μειωμένες κατά 79%.

	YtD 2019	ΔΙΑΦΟΡΑ ΜΗΝΑ	YtD 2020	ΔΙΑΦΟΡΑ ΜΗΝΑ	ΔΙΑΦΟΡΑ % 2019- 2020
Ιανουάριος	2.578		3.713		44%
Φεβρουάριος	4.985	93%	6.480	75%	30%
Μάρτιος	8.052	62%	9.061	40%	13%
Απρίλιος	10.825	34%	9.137	1%	-16%
Μάιος	13.966	29%	9.421	3%	-33%
Ιούνιος	17.949	29%	9.874	5%	-45%
Ιούλιος	23.736	32%	10.437	6%	-56%
Αύγουστος	32.485	37%	11.497	10%	-65%
Σεπτέμβριος	44.366	37%	12.289	7%	-72%
Οκτώβριος	55.173	24%	13.482	10%	-76%
Νοέμβριος	64.969	18%	14.430	7%	-78%
Δεκέμβριος	72.422	11%	14.848	3%	- 80%

II. Μεταφορές στην ενδοχώρα

Οι μεταφορές από τα νησιά στην ενδοχώρα το Δεκέμβριο του 2020 ανήλθαν σε 610. Από την αρχή του έτους το σύνολο των μεταφορών έφτασε τις 33.617. Επισημαίνεται ότι **για το σύνολο του 2019** οι μεταφορές είχαν ανέλθει στις 21.504 (αύξηση 56%).

ΜΗΝΑΣ/ΚΥΤ	ΚΩ	ΛΕΣΒΟΥ	ΣΑΜΟΥ	ΧΙΟΥ	ΛΕΡΟΥ	ΛΟΙΠΑ ΝΗΣΙΑ	ΣΥΝΟΛΟ
Ιαν-20	300	1.419	1.034	546	266	189	3.754
Φεβ-20	294	1.307	203	291	525	97	2.717
Μαρ-20	535	1.806	490	610	596	345	4.382
Απρ-20	139	755	119	215	179	180	1.587
Μάι-20	96	1.359	343	231	79	11	2.119

Ιουν-20	207	2.370	186	261	268	77	3.369
Ιουλ-20	235	2.451	673	458	452	161	4.430
Αυγ-20	202	1.811	215	284	291	225	3.028
Σεπ-20	255	1.279	515	615	353	130	3.147
Οκτ-20	183	1.841	399	472	363	141	3.399
Νοε-20	54	324	345	210	110	32	1.075
Δεκ-20	54	128	182	42	166	38	610
Άθροισμα 2020	2.554	16.850	4.704	4.235	3.648	1.626	33.617

Στη σύγκριση Year-to-Date Ιανουαρίου – Δεκεμβρίου 2019 και 2020, οι μεταφορές για το 2020 παρουσιάζονται αυξημένες κατά 56%.

	YtD 2019	ΔΙΑΦΟΡΑ ΜΗΝΑ	YtD 2020	ΔΙΑΦΟΡΑ ΜΗΝΑ	ΔΙΑΦΟΡΑ % 2019-2020
Ιανουάριος	1.628		3.754		131%
Φεβρουάριος	2.407	48%	6.471	72%	169%
Μάρτιος	4.449	85%	10.853	68%	144%
Απρίλιος	5.521	24%	12.440	15%	125%
Μάιος	6.822	24%	14.559	17%	113%
Ιούνιος	7.231	6%	17.928	23%	148%
Ιούλιος	7.635	6%	22.358	25%	193%
Αύγουστος	8.532	12%	25.386	14%	198%
Σεπτέμβριος	12.380	45%	28.533	12%	130%
Οκτώβριος	15.264	23%	31.932	12%	109%
Νοέμβριος	19.347	27%	33.007	3%	71%
Δεκέμβριος	21.504	11%	33.617	2%	56%

III. Διαμέμοντες στα νησιά

Στις 31/12/2020 υπήρχαν 14.264 διαμέμοντες στα Κ.Υ.Τ. των νησιών, έναντι 14.265 στις 30/11/2020 (μείωση 3%). Η διαφορά μεταξύ 1/1/2020 και 31/12/2020 ανήλθε στο -63%.

Διαμέμοντες	ΚΥΤ					
	ΚΩ	ΛΕΣΒΟΥ	ΣΑΜΟΥ	ΧΙΟΥ	ΛΕΡΟΥ	ΣΥΝΟΛΟ*
1/1/2020	3.791	18.698	7.764	5.785	2.496	38.534
31/1/2020	3.849	19.419	7.243	5.233	2.376	38.120
29/2/2020	3.343	19.584	7.622	5.512	2.338	38.399
31/3/2020	2.838	18.966	7.154	5.313	2.116	36.387
30/4/2020	2.395	18.365	6.850	5.036	1.898	34.544
31/5/2020	2.172	17.169	6.455	4.777	1.674	32.247
30/6/2020	1.765	15.358	6.303	4.575	1.411	29.412
31/7/2020	1.603	13.903	5.193	4.236	1.197	26.132
31/8/2020	1.449	12.714	4.912	3.730	1.064	23.869
30/9/2020	1.052	8.554	4.404	3.338	971	18.319
31/10/2020	759	7.304	4.229	2.819	696	15.807
30/11/2020	558	7.257	3.760	2.481	637	14.693

31/12/2020	483	7.172	3.547	2.396	667	14.265
Διαφορά 2020	-87,3%	-61,6%	-54,3%	-58,6%	-73,3%	-63%

* Συμπεριλαμβάνονται και τα λοιπά νησιά.

Σε σχέση με την αντίστοιχη ημερομηνία του 2019 (31/12/2019), οι διαμέμοντες στα ΚΥΤ των νησιών ήταν, για το 2020, μειωμένοι κατά 63%.

Διαμέμοντες	ΚΥΤ						ΔΙΑΦΟΡΑ με 2020**
	ΚΩ	ΛΕΣΒΟΥ	ΣΑΜΟΥ	ΧΙΟΥ	ΛΕΡΟΥ	ΣΥΝΟΛΟ*	
1/1/2019							
31/1/2019	773	4.871	3.675	1.391	966	11.676	226%
29/2/2019	718	5.063	3.966	1.358	945	12.050	219%
31/3/2019	629	4.969	3.805	1.261	828	11.492	217%
30/4/2019	1.327	4.832	3.172	1.454	867	11.652	196%
31/5/2019	1.554	4.520	3.339	1.753	1.024	12.190	165%
30/6/2019	1.512	5.627	3.496	1.883	1.122	13.640	116%
31/7/2019	1.873	7.188	3.498	2.333	1.150	16.042	63%
31/8/2019	2.367	10.250	4.372	2.763	1.282	21.034	13%
30/9/2019	3.217	12.565	5.802	3.457	1.719	26.760	-32%
31/10/2019	3.755	14.766	6.214	5.033	2.271	32.039	-51%
30/11/2019	3.873	16.622	7.259	5.384	2.160	35.298	-58%
31/12/2019	3.765	18.615	7.765	5.782	2.496	38.423	-63%

* Συμπεριλαμβάνονται και τα λοιπά νησιά.

** Υπολογίζεται η διαφορά του ΣΥΝΟΛΟΥ με την αντίστοιχη ημερομηνία του 2020

Συνεχίστηκε περαιτέρω η μείωση όλων των διαμεμόνων στα νησιά και για τον Δεκέμβριο του 2020. Συγκεκριμένα, η συνολική μείωση από 1/1/2020 ως 31/12/2020 ήταν της τάξης του -59,5%.

ΣΥΝΟΛΙΚΑ ΔΙΑΜΕΜΟΝΤΕΣ	ΚΩΣ	ΛΕΣΒΟΣ	ΣΑΜΟΣ	ΧΙΟΣ	ΛΕΡΟΣ	ΣΥΝΟΛΟ ΝΗΣΙΩΝ*
1/1/2020	4.146	20.868	8.063	6.081	2.754	42.007
31/1/2020	4.317	21.622	7.572	5.553	2.654	41.816
29/2/2020	3.987	21.894	7.943	5.811	2.592	42.414
31/3/2020	3.472	21.147	7.505	5.593	2.330	40.139
30/4/2020	3.033	20.532	7.195	5.333	2.095	38.284
31/5/2020	2.813	19.298	6.794	5.080	1.874	35.962
30/6/2020	2.422	17.425	6.641	4.871	1.589	33.066
31/7/2020	2.227	15.855	5.513	4.529	1.354	29.579
31/8/2020	2.069	14.802	5.218	4.025	1.241	27.576
30/9/2020	1.664	10.422	4.693	3.572	1.072	21.564
31/10/2020	1.351	9.058	4.495	3.088	803	18.872
30/11/2020	1.093	8.904	3.892	2.759	696	17.424
31/12/2020	863	9.189	3.556	2.693	667	17.005
Διαφορά 2020	-79,2%	-56,0%	-55,9%	-55,7%	-75,8%	-59,5%

* Συμπεριλαμβάνονται και τα λοιπά νησιά.

Σε σχέση με την αντίστοιχη ημερομηνία του 2019 (31/12/2019), οι διαμέμοντες στα νησιά ήταν, για το 2020, μειωμένοι κατά 59%.

ΣΥΝΟΛΙΚΑ ΔΙΑΜΕΝΟΝΤΕΣ	ΚΩΣ	ΛΕΣΒΟΣ	ΣΑΜΟΣ	ΧΙΟΣ	ΛΕΡΟΣ	ΣΥΝΟΛΟ*	ΔΙΑΦΟΡΑ με 2020**
31/1/2019	991	6.860	3.935	1.642	1.187	14.673	185%
29/2/2019	944	7.068	4.238	1.640	1.148	15.104	181%
31/3/2019	807	7.105	4.040	1.548	1.048	14.619	175%
30/4/2019	1.650	7.012	3.377	1.735	1.098	14.929	156%
31/5/2019	1.979	6.736	3.585	2.034	1.259	15.640	130%
30/6/2019	1.970	7.909	3.729	2.149	1.350	17.198	92%
31/7/2019	2.409	9.469	3.754	2.609	1.390	19.746	50%
31/8/2019	2.930	12.494	4.642	3.054	1.503	24.735	11%
30/9/2019	3.763	14.765	6.040	3.765	1.948	30.381	-29%
31/10/2019	4.264	17.010	6.411	5.331	2.514	35.787	-47%
30/11/2019	4.280	18.875	7.536	5.670	2.401	38.918	-55%
31/12/2019	4.119	20.785	8.064	6.078	2.757	41.899	-59%

* Συμπεριλαμβάνονται και τα λοιπά νησιά.

** Υπολογίζεται η διαφορά του ΣΥΝΟΛΟΥ με την αντίστοιχη ημερομηνία του 2020

IV. Επιστροφές - Αποχωρήσεις

Τον Δεκέμβριο του 2020 οι αποχωρήσεις από την Ελλάδα προς τρίτες χώρες εκτός της Ε.Ε., καθώς και προς χώρες μέλη της Ευρωπαϊκής Ένωσης είναι οι εξής:

- 258 αναγκαστικές απελάσεις και επιστροφές υπηκόων τρίτων χωρών, βάσει συμφωνιών της Ευρωπαϊκής ένωσης, αλλά και διμερών συμφωνιών της χώρας μας.
- Επιστροφές στο πλαίσιο της κοινής δήλωσης ΕΕ - Τουρκίας δεν έχουν πραγματοποιηθεί από τον Μάρτιο λόγω του Covid -19. Να σημειωθεί ότι παρά την άρση των μέτρων για την πανδημία, από 01/06 δεν έχουν απαντηθεί τα αιτήματα αποστολών-επιστροφών των ελληνικών αρχών.
- 321 εθελούσιες αναχωρήσεις μέσω ΔΟΜ.
- 141 οικειοθελείς αναχωρήσεις μεταναστών από τη χώρα μας προς τις χώρες καταγωγής τους.
- 217 μεταφορές προς κράτη-μέλη της Ευρωπαϊκής Ένωσης στο πλαίσιο του Κανονισμού του Δουβλίνου
- 175 ανήλικοι με σοβαρή ιατρική πάθηση ή άλλη ευαλωτότητα , έχουν μεταφερθεί, υπό την συνοδεία της οικογένειάς τους στην Γερμανία.
- 98 ανήλικα αναχώρησαν με το πρόγραμμα μετεγκατάστασης ασυνόδευτων ανηλίκων από την Ελλάδα για τη Γερμανία, τη Γαλλία και τη Βουλγαρία.
- 106 άτομα αιτούντες διεθνούς προστασίας αναχώρησαν στις 23/12 για τη Γαλλία στο πλαίσιο εθελοντικού προγράμματος μετεγκατάστασης.
- 191 αναγνωρισμένοι πρόσφυγες μετακινήθηκαν σε κράτη - μέλη της Ευρωπαϊκής Ένωσης ως απτή έκφραση της ευρωπαϊκής αλληλεγγύης.

Συνολικά, τον Δεκέμβριο αποχώρησαν από την χώρα **1.507** άτομα, ενώ έφτασαν **418** άτομα. **Από την αρχή του έτους, 11.304 άτομα έχουν αποχωρήσει από την χώρα.**

	Αναγκαστικές*	Οικειοθελείς	ΔΟΜ	ΑΑ	Ευάλωτα Ανήλικα	Δουβλίνο	Προς Χώρες ΕΕ (μετεγκατάσταση)	ΣΥΝΟΛΟ
Ιαν-20	349	81	348			154		932
Φεβ-20	431	118	286			165		1.000
Μαρ-20	264	71	227			188		750
Απρ-20	10	25	7	59		0		101

Μαι-20	88	56	13			73		230
Ιουν-20	361	69	37	14		37		518
Ιουλ-20	334	106	129	49	173	411		1.202
Αυγ-20	430	20	284	115	121	80		1.050
Σεπ-20	376	86	352	53	314	181	169	1.530
Οκτ-20	468	79	288	70	168	207	149	1.427
Νοε-20	291	74	273	115	73	228		1.054
Δεκ-20	258	141	321	98	175	217	297	1.503
ΣΥΝΟΛΟ	3.660	926	2.565	573	1.024	1.941	615	11.304

* Περιλαμβάνονται και οι αποχωρήσεις βάσει της Κοινής Δήλωσης ΕΕ-Τουρκίας (53 τον Ιανουάριο, 63 τον Φεβρουάριο και 23 τον Μάρτιο του 2020)

	ΡΟΕΣ	ΑΠΟΧΩΡΗΣΕΙΣ	ΛΟΓΟΣ
	YtD 2020	YtD 2020	ΡΟΕΣ/ΑΠΟΧΩΡΗΣΕΙΣ (YtD)
Ιανουάριος	3.713	932	3,98
Φεβρουάριος	6.480	1.932	3,35
Μάρτιος	9.061	2.682	3,38
Απρίλιος	9.137	2.783	3,28
Μάιος	9.421	3.013	3,13
Ιούνιος	9.874	3.531	2,80
Ιούλιος	10.437	4.733	2,21
Αύγουστος	11.497	5.783	1,99
Σεπτέμβριος	12.289	7.313	1,68
Οκτώβριος	13.482	8.740	1,54
Νοέμβριος	14.430	9.794	1,47
Δεκέμβριος	14.848	11.304	1,31

TOP-10 ΥΠΗΚΟΟΤΗΤΩΝ*

ΥΠΗΚΟΟΤΗΤΑ	ΑΝΑΓΚΑΣΤΙΚΕΣ	ΟΙΚΕΙΟΘΕΛΕΙΣ	ΔΟΜ	ΔΟΥΒΛΙΝ Ο	ΑΣΥΝΟΔΕΥΤΑ	ΣΥΝΟΛΟ	% επί του συνόλου των επιστροφών*
ΑΛΒΑΝΙΑ	2.909	571	0	2	-	3.482	36,0%
ΑΦΓΑΝΙΣΤΑΝ	30	10	188	778	390	1.396	14,4%
ΠΑΚΙΣΤΑΝ	182	13	734	66	29	1.024	10,6%
ΓΕΩΡΓΙΑ	112	71	529	0	-	712	7,4%
ΙΡΑΚ	22	12	489	159	6	688	7,1%
ΣΥΡΙΑ	69	4	0	295	57	425	4,4%
ΤΟΥΡΚΙΑ	47	146	0	185	-	378	3,9%
ΛΟΙΠΕΣ	104	44	135	42	15	340	3,5%
ΑΠΑΤΡΙΔΕΣ (& 1 ΣΥΝΘΗΚΗ 1954)	-	-	-	240	-	240	2,5%
ΙΡΑΝ	5	15	163	34	3	220	2,3%
ΜΠΑΝΓΚΛΑΝ ΤΕΣ	7	1	107	42	2	159	1,6%
ΑΙΓΥΠΤΟΣ	6	11	84	8	17	126	1,3%
ΜΑΡΟΚΟ	3	0	73	0	-	76	0,8%
ΒΟΥΛΓΑΡΙΑ	64	0	0	0	-	64	0,7%

ΣΟΜΑΛΙΑ	5	0	3	29	14	51	0,5%
ΡΟΥΜΑΝΙΑ	31	0	0	-	-	31	0,3%
ΑΛΓΕΡΙΑ	15	0	25	-	1	41	0,4%
ΑΓΝΩΣΤΗ	-	-	-	25	-	25	0,3%
ΚΟΓΚΟ	9	1	3	0	24	37	0,4%
ΙΝΔΙΑ	3	5	19	-	-	27	0,3%
ΒΟΡΕΙΑ ΜΑΚΕΔΟΝΙΑ	15	1	0	-	-	16	0,2%
ΠΑΛΑΙΣΤΙΝΗ	4	9	0	24	6	43	0,4%
ΟΥΚΡΑΝΙΑ	13	11	10	0	-	34	0,4%
ΚΑΜΕΡΟΥΝ	3	1	3	3	5	15	0,2%
ΕΡΙΘΡΕΑ	2	0	0	9	4	15	0,2%
ΣΥΝΟΛΟ (όλων των υπηκοοτήτων)	3.660	926	2.565	1.941	573	9.665	

* Δεν υπολογίζονται μετεγκαταστάσεις και ευάλωτα ανήλικα.

V. Κατανομή Διαμενόντων Αιτούντων Άσυλο ανά Περιφέρεια

Στόχος της Κυβέρνησης είναι η ίση και δίκαιη κατανομή (1%) των αιτούντων άσυλο σε όλες τις Περιφέρειες της χώρας, με εξαίρεση τα σημεία πρώτης υποδοχής. Υπήρξε γενική μείωση στις περισσότερες περιφέρειες. Επισημαίνεται ότι η μείωση σε ολόκληρη τη χώρα σε σχέση με την 31/12/2019 (σύνολο 92.838) ήταν 28.082 άτομα συνολικά (μείωση 30%). Ακολουθεί η καταγραφή της κατανομής στις 31/12/2020.

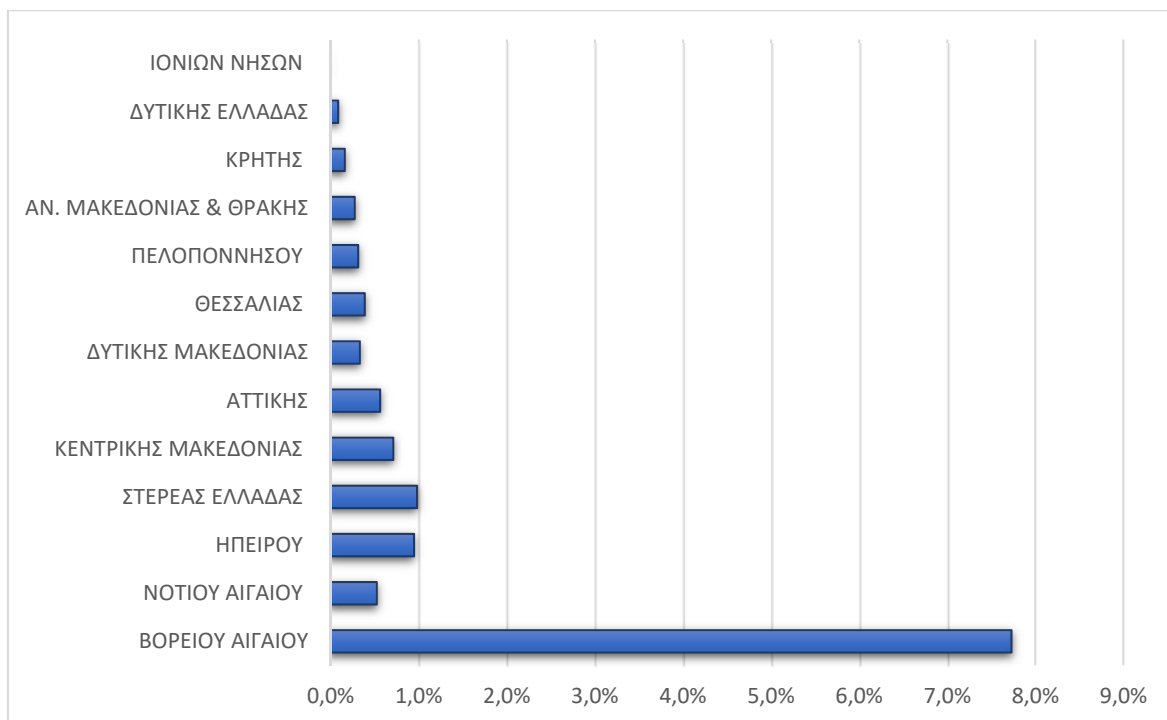
ΠΕΡΙΦΕΡΕΙΕΣ	Διαμενόντες	Ποσοστό επί του Πληθυσμού
ΒΟΡΕΙΟΥ ΑΙΓΑΙΟΥ	15.277	7,7%
ΝΟΤΙΟΥ ΑΙΓΑΙΟΥ	1.304	0,5%
ΗΠΕΙΡΟΥ	3.220	0,9%
ΣΤΕΡΕΑΣ ΕΛΛΑΔΑΣ	5.055	1,0%
ΚΕΝΤΡΙΚΗΣ ΜΑΚΕΔΟΝΙΑΣ	11.655	0,7%
ΑΤΤΙΚΗΣ	20.897	0,6%
ΔΥΤΙΚΗΣ ΜΑΚΕΔΟΝΙΑΣ	730	0,3%
ΘΕΣΣΑΛΙΑΣ	2.538	0,4%
ΠΕΛΟΠΟΝΝΗΣΟΥ	1.045	0,3%
ΑΝ. ΜΑΚΕΔΟΝΙΑΣ & ΘΡΑΚΗΣ	1.690	0,3%
ΚΡΗΤΗΣ	950	0,2%
ΔΥΤΙΚΗΣ ΕΛΛΑΔΑΣ	395	0,1%
ΙΟΝΙΩΝ ΝΗΣΩΝ	0	0,0%
ΣΥΝΟΛΟ ΔΙΑΜΕΝΟΝΤΩΝ	64.756	0,6%

Πιο αναλυτικά, η κατανομή μεταναστών εντός των περιφερειών στις 31/12 είχε την ακόλουθη εικόνα:

	ΔΟΜΕΣ	ΕΣΤΙΑ	ΞΕΝΟΔΟΧΕΙΑ	ΚΥΤ*	ΣΥΝΟΛΟ
ΒΟΡΕΙΟΥ ΑΙΓΑΙΟΥ	1.112	1.050	0	13.115	15.277
ΝΟΤΙΟΥ ΑΙΓΑΙΟΥ	0	25	0	1.279	1.304
ΗΠΕΙΡΟΥ	2.112	1.108	0	0	3.220
ΣΤΕΡΕΑΣ ΕΛΛΑΔΑΣ	4.709	346	0	0	5.055
ΚΕΝΤΡΙΚΗΣ ΜΑΚΕΔΟΝΙΑΣ	7.841	3.814	0	0	11.655

ΑΤΤΙΚΗΣ	9.202	11.695	0	0	20.897
ΔΥΤΙΚΗΣ ΜΑΚΕΔΟΝΙΑΣ	730	0	0	0	730
ΘΕΣΣΑΛΙΑΣ	1.501	1.037	0	0	2.538
ΠΕΛΟΠΟΝΝΗΣΟΥ	714	331	0	0	1.045
ΑΝ. ΜΑΚΕΔΟΝΙΑΣ & ΘΡΑΚΗΣ	1.431	0	0	259	1.690
ΚΡΗΤΗΣ	0	950	0	0	950
ΔΥΤΙΚΗΣ ΕΛΛΑΔΑΣ	395	0	0	0	395
ΙΟΝΙΩΝ ΝΗΣΩΝ	0	0	0	0	0
ΣΥΝΟΛΟ	29.747	20.356	0	14.653	64.756

*Συμπεριλαμβάνονται νησιά και Έβρος



Η εξέλιξη του συνόλου των διαμενόντων για το 2020 έχει την εξής εικόνα:

	ΔΙΑΜΕΝΟΝΤΕΣ ΣΥΝΟΛΟ	ΔΙΑΦΟΡΑ %	ΔΟΜΕΣ	ΕΣΤΙΑ	ΞΕΝΟΔΟΧΕΙΑ	ΚΥΤ*
Δεκ-19	92.838		24.662	21.620	7.742	38.814
Ιαν-20	93.037	0%	25.352	21.458	7.743	38.484
Φεβ-20	93.563	1%	25.479	21.653	7.640	38.791
Μαρ-20	91.844	-2%	25.771	21.983	7.039	37.051
Απρ-20	92.909	1%	28.245	22.395	7.123	35.146
Μάι-20	92.463	0%	29.569	22.769	7.223	32.902
Ιουν-20	89.227	-3%	29.993	22.578	6.699	29.957
Ιουλ-20	85.618	-4%	30.090	22.087	6.687	26.754
Αυγ-20	82.483	-4%	30.118	22.118	5.824	24.423
Σεπ-20	74.900	-9%	29.047	21.627	5.580	18.646
Οκτ-20	72.722	-3%	28.568	21.731	5.441	16.982
Νοε-20	69.647	-4%	29.328	21.522	3.724	15.073
Δεκ-20	64.756	-7%	29.747	20.356	0	14.653
Διαφορά 31/12/2019 - 31/12/2020		-30%				

*Συμπεριλαμβάνονται νησιά και Έβρος

Αξίζει να σημειωθεί ότι μέσα στο 2020 **έκλεισαν 57 ξενοδοχεία** που φιλοξενούσαν αιτούντες ασύλου ενώ δημιουργήθηκαν μόλις 3 νέες δομές. Αναλυτικότερα, έκλεισαν οι εξής:

ΟΝΟΜΑ ΞΕΝΟΔΟΧΕΙΟΥ	ΤΟΠΟΘΕΣΙΑ
Aetia	ΓΡΕΒΕΝΑ
Agia Anna Camping	ΕΥΒΟΙΑ
Agnanti	ΚΑΣΤΟΡΙΑ
Aigli	ΕΔΕΣΣΑ
Alexander	ΣΕΡΡΕΣ
Alkyon-Thymeli (2 ΞΕΝΟΔΟΧΕΙΑ)	ΛΥΓΟΥΡΙΟ-ΕΠΙΔΑΥΡΟΣ
Amadryades	ΓΡΕΒΕΒΑ
Archontariki	ΠΟΛΥΝΕΡΙ ΓΡΕΒΕΝΑ
Archontiko Zachou	ΛΟΥΤΡΑ(ΒΟΛΒΗ)
Aristomenis	ΓΡΕΒΕΝΑ
Asteras	ΝΑΟΥΣΑ
Astro	ΚΙΛΚΙΣ
Athina Hotel	ΑΣΠΡΟΒΑΛΤΑ
Defkalion	ΒΟΛΟΣ
Don Konstantino	ΓΡΕΒΕΝΑ
Elimeia 3	ΚΟΖΑΝΗ
Favori	ΠΕΛΛΑ
Feron	ΑΘΗΝΑ
Gala	ΘΕΣΣΑΛΟΝΙΚΗ
Galaxy	ΠΟΡΤΟ ΧΕΛΙ
Galini	ΝΕΑΠΟΛΗ
Gkekas	ΓΡΕΒΕΝΑ
Grand Blue	ΕΡΕΤΡΙΑ
Ifigeneia	ΓΡΕΒΕΝΑ
Istron Kornilios	ΓΙΑΝΝΙΤΣΑ
Kanella	ΣΕΡΡΕΣ
Kania	ΜΕΣΟΛΟΥΡΙ ΓΡΕΒΕΝΑ
Kastri	ΑΜΠΕΛΑΚΙΑ ΛΑΡΙΣΑ
Kastrosykia	ΠΡΕΒΕΖΑ
Katerina - Viktoria (2 Hotels)	ΕΥΒΟΙΑ
Kerasia Sale	ΕΔΕΣΣΑ
Kouria	ΛΑΡΙΣΑ
Kyriakidis	ΚΟΖΑΝΗ
La Noi	ΓΡΕΒΕΝΑ
La Noi II	ΓΡΕΒΕΝΑ
La Vienna	ΚΙΛΚΙΣ
Lavda Hotel	ΓΡΕΒΕΝΑ
Marilena Hotel	ΑΜΥΝΤΑΙΟ ΦΛΩΡΙΝΑ
Natasa Rooms	ΓΡΕΒΕΝΑ
Niko Hotel	ΠΡΕΒΕΖΑ
Olympic	ΣΕΡΡΕΣ
Panorama	ΑΜΥΝΤΑΙΟ ΦΛΩΡΙΝΑ
Panorama Konitsa 1 & 2	ΚΟΝΙΤΣΑ

Parisas	ΤΣΟΤΥΛΙ
Peraia Hotel	ΘΕΣΣΑΛΟΝΙΚΗ
Poiantas Holiday	ΛΑΡΙΣΑ
Prespa Hotel	ΠΡΕΣΠΑ
Raptis	ΓΡΕΒΕΝΑ
Raptis Stefanos	ΓΡΕΒΕΝΑ
Rooms to let Hotos	ΓΡΕΒΕΝΑ
Samarina to let	ΓΡΕΒΕΝΑ
Thea Dimitra	ΜΟΥΡΙΕΣ-ΚΙΛΚΙΣ
Theoxenia	ΜΕΣΟΛΟΓΓΙ
Veltsis	ΦΛΩΡΙΝΑ
Voras	ΕΔΕΣΣΑ
Xenios Zeys	ΠΑΝΟΡΑΜΑ-ΓΡΕΒΕΝΑ
Yannis Hotel	ΔΡΑΜΑ

Δημιουργήθηκαν το 2020:

ΟΝΟΜΑ ΔΟΜΗΣ	ΤΟΠΟΘΕΣΙΑ
Δομή Μαλακάσας	ΑΤΤΙΚΗ
Δομή Σιντικής	ΣΕΡΡΕΣ
Δομή Δυτικής Λέσβου	ΛΕΣΒΟΣ

Επίσης, τις πρώτες μέρες του **2021** έκλεισαν ακόμα 3 ξενοδοχεία.

ΟΝΟΜΑ ΞΕΝΟΔΟΧΕΙΟΥ	ΤΟΠΟΘΕΣΙΑ
Ampelonas	ΝΑΟΥΣΑ
Chalkidona	ΧΑΛΚΗΔΟΝΑ
Kornilios	ΧΑΛΚΗΔΟΝΑ

VI. Εκκρεμότητες και ροή αιτήσεων Ασύλου & Προσφυγών

Οι εκκρεμείς αποφάσεις ασύλου (α΄ και β΄ βαθμού) μειώθηκαν κατά 4% τον Δεκέμβριο σε σχέση με τον Νοέμβριο. Η διαφορά στις συνολικές εκκρεμείς αποφάσεις τον Δεκέμβριο του 2020, σε σχέση με τον Δεκέμβριο του 2019 είναι της τάξης του -43%.

ΥΠΗΡΕΣΙΑ ΑΣΥΛΟΥ: ΕΚΚΡΕΜΟΤΗΤΕΣ ΚΑΙ ΕΚΔΟΣΗ ΑΠΟΦΑΣΕΩΝ						
ΜΗΝΑΣ	ΕΚΚΡΕΜΕΙΣ ΑΠΟΦΑΣΕΙΣ Α΄ ΒΑΘΜΟΥ	ΕΚΚΡΕΜΕΙΣ ΑΠΟΦΑΣΕΙΣ Β΄ ΒΑΘΜΟΥ	ΣΥΝΟΛΙΚΕΣ ΕΚΚΡΕΜΕΙΣ ΑΠΟΦΑΣΕΙΣ	ΜΕΤΑΒΟΛΗ (%)	ΑΠΟΦΑΣΕΙΣ Α΄ ΒΑΘΜΟΥ	ΑΠΟΦΑΣΕΙΣ Β΄ ΒΑΘΜΟΥ
Δεκ-19	123.515	15.635	139.150			
Ιαν-20	126.181	14.376	140.557	1,0%	3.783	1.862
Φεβ-20	126.083	12.334	138.417	-1,5%	5.273	3.619
Μαρ-20	120.165	11.599	131.764	-4,8%	6.904	1.443
Απρ-20	105.501	9.061	114.562	-13,1%	15.853	2.541
Μαϊ-20	99.936	8.485	108.421	-5,4%	6.026	1.926
Ιουν-20	94.829	7.900	102.729	-5,2%	8.715	2.018
Ιουλ-20	91.383	7.637	99.020	-3,6%	7.071	1.935
Αυγ-20	88.286	7.664	95.950	-3,1%	5.551	1.517
Σεπ-20	84.212	6.373	90.585	-5,6%	7.045	2.552

Οκτ-20	82.646	5.182	87.828	-3,0%	4.198	2.247
Νοε-20	79.353	3.851	83.204	-5,3%	5.835	2.179
Δεκ-20	76.335	3.553	79.888	-4,0%	4.798	1.174

Στη σύγκριση Year-to-Date Ιανουαρίου – Δεκεμβρίου 2019 και 2020, οι αποφάσεις ασύλου Α' βαθμού για το 2020 παρουσιάζονται αυξημένες κατά 62%.

ΑΠΟΦΑΣΕΙΣ ΑΣΥΛΟΥ Α' ΒΑΘΜΟΥ					
	YtD 2019	ΔΙΑΦΟΡΑ ΜΗΝΑ	YtD 2020	ΔΙΑΦΟΡΑ ΜΗΝΑ	ΔΙΑΦΟΡΑ 2019-2020 %
Ιανουάριος	3.807		3.783		-1%
Φεβρουάριος	8.393	120%	9.056	139%	8%
Μάρτιος	13.184	57%	15.960	76%	21%
Απρίλιος	18.033	37%	31.813	99%	76%
Μάιος	21.730	21%	37.839	19%	74%
Ιούνιος	24.701	14%	46.554	23%	88%
Ιούλιος	28.646	16%	53.625	15%	87%
Αύγουστος	31.924	11%	59.176	10%	85%
Σεπτέμβριος	36.306	14%	66.221	12%	82%
Οκτώβριος	40.844	12%	70.419	6%	72%
Νοέμβριος	45.303	11%	76.254	8%	68%
Δεκέμβριος	49.974	10%	81.052	6%	62%

VII. Επιδόσεις Ασύλου

Οι συνολικές ανεπίδοτες αποφάσεις ασύλου (α' και β' βαθμού) ως και το τέλος Δεκεμβρίου 2020 ανήλθαν σε 10.313. Εξ αυτών, οι 4.965 αφορούν σε αποφάσεις που εκδόθηκαν από 1.1.2020 έως 31.12.2020 και οι 5.348 σε παλαιότερες αποφάσεις.

ΑΝΕΠΙΔΟΤΕΣ ΑΠΟΦΑΣΕΙΣ-ΠΡΑΞΕΙΣ (έως 31.12.2020)	10.313
ΝΕΟΙ	4.965
ΠΑΛΑΙΟΙ	5.348

Επισημαίνεται ότι ο μέσος όρος αποφάσεων ασύλου (α' και β' βαθμού) για το 2020 ανέρχεται στις 10.920 αποφάσεις. Ως εκ τούτου, παρά την πανδημία, οι Υπηρεσίες παραδίδουν σχεδόν όσες αποφάσεις εκδίδουν (δεν δημιουργείται backlog).

VIII. Είδος απόφασης-Πράξης Α' Βαθμού

ΕΙΔΟΣ ΑΠΟΦΑΣΗΣ-ΠΡΑΞΗΣ	ΠΛΗΘΟΣ	ΠΟΣΟΣΤΟ%
Αναγνώριση Καθεστώτος Πρόσφυγα	26.371	33%
Επικουρική Προστασία	7.954	10%
Απορριπτική ουσίας	22.821	28%
Απόφαση Απαράδεκτου	9.484	12%
Πράξη Διακοπής	4.340	5%
Αίτηση Παραίτησης	1.148	1%
Θέση υπόθεσης στο αρχείο	8.934	11%
ΣΥΝΟΛΟ	81.052	100%

ΙΧ. Είδος Απόφασης-Πράξης ανά Χώρα Προέλευσης

ΧΩΡΑ ΠΡΟΕΛΕΥΣΗΣ / ΕΙΔΟΣ ΑΠΟΦΑΣΗΣ- ΠΡΑΞΗΣ	Αναγνώριση Καθεστώτος Πρόσφυγα	Επικουρική Προστασία	Απορριπτική ουσίας	Απόφαση Απαράδεκτου	Πράξη Διακοπής	Αίτηση Παραίτησης	Θέση υπόθεσης στο αρχείο	ΣΥΝΟΛΟ
ΣΥΡΙΑ	13.478	2	1.234	3.727	415	67	3.292	22.215
ΑΦΓΑΝΙΣΤΑΝ	4.607	6.164	5.499	2.333	1.330	115	1.122	21.170
ΠΑΚΙΣΤΑΝ	99	9	4.062	917	362	115	291	5.855
ΙΡΑΚ	2.203	538	1.562	535	290	187	516	5.831
ΤΟΥΡΚΙΑ	214	0	1.692	253	444	39	1.367	4.009
ΠΑΛΑΙΣΤΙΝΙΑΚΗ ΑΡΧΗ	1.958	86	139	80	43	8	439	2.753
ΚΟΝΓΚΟ (ΠΡ. ΖΑΪΡ)	562	77	1.414	113	286	3	213	2.668
ΣΟΜΑΛΙΑ	1.223	885	131	98	30	0	154	2.521
ΑΛΒΑΝΙΑ	3	1	1.382	350	147	171	135	2.189
ΙΡΑΝ	537	32	644	100	211	47	300	1.871
ΥΠΟΛΟΙΠΟΙ	1.487	160	5.062	978	782	396	1.105	9.970
ΣΥΝΟΛΟ	26.371	7.954	22.821	9.484	4.340	1.148	8.934	81.052

Χ. Αιτήματα Ασύλου ανά σημείο εισόδου

ΣΗΜΕΙΟ ΕΙΣΟΔΟΥ	ΑΡΙΘΜΟΣ ΑΙΤΗΜΑΤΩΝ ΑΣΥΛΟΥ
ΑΛΙΜΟΣ	1.949
ΑΜΥΓΔΑΛΕΖΑ	1.293
ΑΤΤΙΚΗ	3.894
ΑΤΤΙΚΗ / ΚΡΑΤΟΥΜΕΝΩΝ	403
ΑΤΤΙΚΗ / ΠΑΚΙΣΤΑΝ	110
ΗΡΑΚΛΕΙΟ	533
ΘΕΣΣΑΛΟΝΙΚΗ	2.759
ΘΕΣΣΑΛΟΝΙΚΗ / ΑΛΒΑΝΙΑΣ & ΓΕΩΡΓΙΑΣ	535
ΘΡΑΚΗ	1.141
ΙΩΑΝΝΙΝΑ	482
ΚΟΡΙΝΘΟΣ	1.516
ΚΩΣ	2.028
ΛΕΡΟΣ	1.093
ΛΕΣΒΟΣ	9.351
ΞΑΝΘΗ	498
ΠΑΤΡΑ	610
ΠΕΙΡΑΙΑΣ	1.575
ΡΟΔΟΣ	366
ΣΑΜΟΣ	5.199
ΦΥΛΑΚΙΟ	1.382
ΧΙΟΣ	3.842
ΣΥΝΟΛΟ	40.559

ΧΙ. Αιτήματα Ασύλου ανά Υπηκοότητα

ΥΠΗΚΟΟΤΗΤΑ	ΑΡΙΘΜΟΣ ΑΙΤΗΜΑΤΩΝ ΑΣΥΛΟΥ
ΑΦΓΑΝΙΣΤΑΝ	11.514
ΣΥΡΙΑΚΗ	7.768
ΠΑΚΙΣΤΑΝ	4.146
ΛΑΪΚΗ ΔΗΜ.ΚΟΝΓΚΟ(ΠΡ.ΖΑΙΡ)	1.929
ΜΠΑΝΓΚΛΑΝΤΕΣ	1.745
ΙΡΑΚΙΝΗ	1.675
ΤΟΥΡΚΙΚΗ	1.601
ΣΟΜΑΛΙΑΣ	1.542
ΑΛΒΑΝΙΚΗ	1.334
ΠΑΛΑΙΣΤΙΝΙΑΚΗ ΑΡΧΗ	1.273
ΑΛΛΕΣ ΧΩΡΕΣ	6.032
ΣΥΝΟΛΟ	40.559

ΧΙΙ. Ποσοστά αναγνώρισης Α' Βαθμού – Recognition Rate

RR TOP 10						
ΥΠΗΚΟΟΤΗΤΑ	ΑΠΑΡΑΔΕΚΤΑ - ΑΣΦΑΛΗΣ ΤΡΙΤΗ ΧΩΡΑ	ΑΠΟΡΡΙΠΤΙΚΗ ΟΥΣΙΑΣ	ΑΝΑΓΝΩΡΙΣΗ ΚΑΘΕΣΤΩΤΟΣ ΠΡΟΣΦΥΓΑ	ΕΠΙΚΟΥΡΙΚΗ ΠΡΟΣΤΑΣΙΑ	ΣΥΝΟΛΟ	RR
ΥΕΜΕΝΗ		8	238	49	295	97%
ΣΟΜΑΛΙΑ		131	1222	885	2238	94%
ΠΑΛΑΙΣΤΙΝΗ	2	138	1958	86	2184	94%
ΕΡΥΘΡΑΙΑ		24	205		229	90%
ΑΠΑΤΡΙΣ		22	140		162	86%
ΣΥΡΙΑ	2837	1232	13478	2	17549	77%
ΑΦΓΑΝΙΣΤΑΝ		5493	4606	6164	16263	66%
ΙΡΑΚ		1559	2202	538	4299	64%
ΣΙΕΡΑ ΛΕΟΝΕ		58	64	3	125	54%
ΙΡΑΝ		644	537	32	1213	47%

RR BOTTOM 10						
ΥΠΗΚΟΟΤΗΤΑ	ΑΠΑΡΑΔΕΚΤΑ - ΑΣΦΑΛΗΣ ΤΡΙΤΗ ΧΩΡΑ	ΑΠΟΡΡΙΠΤΙΚΗ ΟΥΣΙΑΣ	ΑΝΑΓΝΩΡΙΣΗ ΚΑΘΕΣΤΩΤΟΣ ΠΡΟΣΦΥΓΑ	ΕΠΙΚΟΥΡΙΚΗ ΠΡΟΣΤΑΣΙΑ	ΣΥΝΟΛΟ	RR
ΑΛΒΑΝΙΑ		1384	3	1	1388	0%
ΓΕΩΡΓΙΑ		677	3		680	0%
ΜΠΑΓΚΛΑΝΤΕΣ		1110	20		1130	2%
ΠΑΚΙΣΤΑΝ		4061	99	9	4169	3%
ΙΝΔΙΑ		249	7		256	3%
ΝΕΠΑΛ		104	4		108	4%
ΑΛΓΕΡΙΑ		319	13		332	4%
ΑΙΓΥΠΤΟΣ		618	42	1	661	7%
ΜΑΡΟΚΟ		214	21		235	9%
ΤΟΥΡΚΙΑ		1692	214		1906	11%

XIII. Αποφάσεις Β' Βαθμού ανά είδος και Υψηκότητα

ΕΘΝΙΚΟΤΗΤΑ	ΘΕΤΙΚΕΣ	ΑΡΝΗΤΙΚΕΣ - ΠΑΡΑΠΟΜΠΕΣ ΑΝΘΡΩΠΙΣΤΙΚΟ	ΑΡΝΗΤΙΚΕΣ	ΕΠΙΣΤΡΟΦΕΣ - ΑΝΑΠΟΜΠΕΣ ΣΤΟΝ Α΄ ΒΑΘΜΟ – ΚΑΤΑΡΓΗΣΕΙΣ ΔΙΑΔΙΚΑΣΙΑΣ ΕΞΕΤΑΣΗΣ	ΣΥΝΟΛΟ	ΠΟΣΟΣΤΟ
ΠΑΚΙΣΤΑΝ	23	20	6.918		6.961	27,83%
ΛΟΙΠΕΣ ΧΩΡΕΣ	105	55	2.785	171	3.116	12,46%
ΑΛΒΑΝΙΑ		51	2.916		2.967	11,86%
ΑΦΓΑΝΙΣΤΑΝ	458	49	2.254		2.761	11,04%
ΙΡΑΚ	166	91	1.886		2.143	8,57%
ΜΠΑΝΓΚΛΑΝΤΕΣ			1.785		1.785	7,14%
ΣΥΡΙΑ	130	17	1.590		1.737	6,94%
ΓΕΩΡΓΙΑ		13	1.195		1.208	4,83%
ΑΙΓΥΠΤΟΣ		16	917		933	3,73%
ΛΑΪΚΗ ΔΗΜ. ΚΟΝΓΚΟ (ΠΡ. ΖΑΙΡ)	62	23	770		855	3,42%
ΙΡΑΝ	53	21	387		461	1,84%
ΚΑΜΕΡΟΥΝ	35				35	0,14%
ΝΙΓΗΡΙΑ	16	14			30	0,12%
ΑΙΘΙΟΠΙΑ	11				11	0,04%
ΜΑΛΙ	10				10	0,04%
ΣΥΝΟΛΟ	1.069	370	23.403	171	25.013	

Επίσης, εκδόθηκαν επιπλέον 1.295 Πράξεις της Διευθύντριας Αρχής Προσφυγών λόγω της μη υποβολής αιτήματος εξέτασης προσφυγών που είχαν ασκηθεί μέχρι 21/07/2016 και βρίσκονται σε εκκρεμότητα (άρθρο 113 Ν.4636/2019) - 4 εξ αυτών αφορούσαν Σύριους πολίτες.

XIV. Προσφυγές στην Αρχή Προσφυγών ανά Υψηκότητα αιτούντος

ΥΠΗΚΟΟΤΗΤΑ	ΠΡΟΣΦΥΓΕΣ
ΠΑΚΙΣΤΑΝ	2.731
ΣΥΡΙΑΚΗ	1.955
ΑΦΓΑΝΙΣΤΑΝ	1.757
ΑΛΒΑΝΙΚΗ	1.229
ΙΡΑΚΙΝΗ	1.048
ΜΠΑΝΓΚΛΑΝΤΕΣ	744
ΛΑΪΚΗ ΔΗΜ. ΚΟΝΓΚΟ (ΠΡ. ΖΑΙΡ)	637
ΓΕΩΡΓΙΑΣ	524

ΑΙΓΥΠΤΙΑΚΗ	435
ΙΡΑΝΙΚΗ	287
ΛΟΙΠΕΣ ΧΩΡΕΣ	1.584
ΣΥΝΟΛΑ	12.931

XV. Προσφυγές στην Αρχή Προσφυγών που κατατέθηκαν σε Νησιά και Ενδοχώρα

ΠΡΟΣΦΥΓΕΣ ΠΟΥ ΚΑΤΑΤΕΘΗΚΑΝ			
2020	ΕΝΔΟΧΩΡΑ	ΝΗΣΙΑ	ΣΥΝΟΛΟ
Ιαν	477	126	603
Φεβ	1.038	539	1.577
Μαρ	505	203	708
Απρ	3		3
Μαϊ	549	801	1.350
Ιουν	850	583	1.433
Ιουλ	1.117	555	1.672
Αυγ	798	746	1.544
Σεπ	989	272	1.261
Οκτ	864	192	1.056
Νοε	605	243	848
Δεκ	570	306	876
ΣΥΝΟΛΟ	8.365	4.566	12.931

XVI. Ποσοστά αναγνώρισης από την Αρχή Προσφυγών – Recognition Rate

ΠΟΣΟΣΤΑ ΑΝΑΓΝΩΡΙΣΗΣ 2020			
	ΟΥΣΙΑΣ	ΘΕΤΙΚΕΣ	ΠΟΣΟΣΤΟ ΑΝΑΓΝΩΡΙΣΗΣ
ΕΝΔΟΧΩΡΑ	16.850	467	2,77%
ΠΡΟΣΦΥΓΙΚΟ		263	1,56%
ΕΠΙΚΟΥΡΙΚΗ		204	1,21%
ΝΗΣΙΑ	3.466	580	16,73%
ΠΡΟΣΦΥΓΙΚΟ		219	6,32%
ΕΠΙΚΟΥΡΙΚΗ		361	10,42%
ΣΥΝΟΛΟ	20.316	1.047	5,15%
ΠΡΟΣΦΥΓΙΚΟ		482	2,37%
ΕΠΙΚΟΥΡΙΚΗ		565	2,78%

XVII. Αιτήσεις Ακύρωσης

ΑΙΤΗΣΗΣΕΙΣ ΑΚΥΡΩΣΗΣ ΚΑΤΑ ΑΠΟΦΑΣΕΩΝ Β' ΒΑΘΜΟΥ	
ΕΤΟΣ ΚΑΤΑΘΕΣΗΣ ΑΙΤΗΜΑΤΟΣ	2020
ΑΙΤΗΣΕΙΣ	1118
ΕΚΚΡΕΜΜΕΙΣ	1007

ΑΠΟΦΑΣΕΙΣ	111
ΘΕΤΙΚΕΣ	2
ΑΡΝΗΤΙΚΕΣ	109

XVIII. Μέσοι Χρόνοι – Β' Βαθμός

ΜΕΣΟΣ ΧΡΟΝΟΣ ΑΠΟ ΚΑΤΑΘΕΣΗ ΠΡΟΣΦΥΓΗΣ		
ΤΟΠΟΘΕΣΙΑ	ΜΕΣΟΣ ΧΡΟΝΟΣ (Σε ημέρες)	ΑΡΙΘΜΟΣ ΑΠΟΦΑΣΕΩΝ
ΕΝΔΟΧΩΡΑ	100	6.974
ΝΗΣΙΑ	77	3.881
ΣΥΝΟΛΑ (ΕΠΙΚΡΑΤΕΙΑ)	92	10.855

ΣΗΜΕΙΩΣΗ: Ο χρόνος υπολογίστηκε σε μέρες και αφορά το χρόνο από την κατάθεση έως την έκδοση απόφασης των προσφυγών (10.855 συνολικά) που κατατέθηκαν από την 01/12/2019 μέχρι τις 31/12/2020 και για τις οποίες εκδόθηκε απόφαση στο ίδιο χρονικό διάστημα.

ΜΕΣΟΣ ΧΡΟΝΟΣ ΑΠΟ ΣΥΖΗΤΗΣΗ ΠΡΟΣΦΥΓΗΣ		
ΤΟΠΟΘΕΣΙΑ	ΜΕΣΟΣ ΧΡΟΝΟΣ (Σε ημέρες)	ΑΡΙΘΜΟΣ ΑΠΟΦΑΣΕΩΝ
ΕΝΔΟΧΩΡΑ	55	16.559
ΝΗΣΙΑ	56	4.457
ΣΥΝΟΛΑ (ΕΠΙΚΡΑΤΕΙΑ)	55	21.016

ΣΗΜΕΙΩΣΗ: Ο χρόνος υπολογίστηκε σε μέρες και αφορά το χρόνο από την ΣΥΖΗΤΗΣΗ έως την έκδοση απόφασης των προσφυγών (21.016 συνολικά) που συζητήθηκαν από την 01/12/2019 μέχρι τις 31/12/2020 και για τις οποίες εκδόθηκε απόφαση στο ίδιο χρονικό διάστημα.

XIX. Πρόγραμμα Ένταξης Helios

Το πρόγραμμα “Helios” χρηματοδοτείται από την Ευρωπαϊκή Ένωση. Σκοπός του είναι η προώθηση της ανεξάρτητης διαβίωσης και κοινωνικής ένταξης των ωφελούμενων και υλοποιείται με:

- την υποστήριξη της στέγασης
- μέσω μαθημάτων ένταξης (εκμάθηση της ελληνικής γλώσσας, ενίσχυση των κοινωνικών δεξιοτήτων)
- την προώθηση στην αγορά εργασίας
- την ευαισθητοποίηση της τοπικής κοινωνίας και την προώθηση της κοινωνικής συνοχής.

Το Υπουργείο Μετανάστευσης και Ασύλου παρακολουθεί την εφαρμογή του προγράμματος, το οποίο υλοποιείται από τον Διεθνή Οργανισμό Μετανάστευσης.

Από την 16/07/2019 μέχρι και 31/12/2020 έχουν εγγραφεί 23.843 άτομα στο πρόγραμμα, ενώ οικονομικό βοήθημα για την ενοίκιαση κατοικίας λαμβάνουν 9.553 αναγνωρισμένοι πρόσφυγες. Αξίζει να σημειωθεί ότι το Δεκέμβριο, στο στεγαστικό σκέλος του προγράμματος “Helios” προστέθηκαν 997 νέα μισθωτήρια. Παράλληλα έχουν εγγραφεί στα

μαθήματα ένταξης 3.549 δικαιούχοι διεθνούς προστασίας και 3.001 άτομα παρακολουθούν συμβουλευτικά σεμινάρια για ζητήματα εργασιακού προσανατολισμού.

ΕΓΓΕΓΡΑΜΜΕΝΟΙ ΣΤΟ ΗΛΙΟΣ	
ΔΕΚΕΜΒΡΙΟΣ 2019	5.844
ΙΑΝΟΥΑΡΙΟΣ 2020	6.173
ΦΕΒΡΟΥΑΡΙΟΣ 2020	6.707
ΜΑΡΤΙΟΣ 2020	7.693
ΑΠΡΙΛΙΟΣ 2020	7.918
ΜΑΪΟΣ 2020	9.103
ΙΟΥΝΙΟΣ 2020	10.681
ΙΟΥΛΙΟΣ 2020	13.251
ΑΥΓΟΥΣΤΟΣ 2020	14.761
ΣΕΠΤΕΜΒΡΙΟΣ 2020	17.332
ΟΚΤΩΒΡΙΟΣ 2020	20.754
ΝΟΕΜΒΡΙΟΣ 2020	22.046
ΔΕΚΕΜΒΡΙΟΣ 2020	23.843



ΝΕΑ ΜΙΣΘΩΤΗΡΙΑ	
ΑΥΓΟΥΣΤΟΣ 2019	15
ΣΕΠΤΕΜΒΡΙΟΣ 2019	65
ΟΚΤΩΒΡΙΟΣ 2019	104
ΝΟΕΜΒΡΙΟΣ 2019	145
ΔΕΚΕΜΒΡΙΟΣ 2019	209
ΙΑΝΟΥΑΡΙΟΣ 2020	235
ΦΕΒΡΟΥΑΡΙΟΣ 2020	272
ΜΑΡΤΙΟΣ 2020	248
ΑΠΡΙΛΙΟΣ 2020	149
ΜΑΪΟΣ 2020	244
ΙΟΥΝΙΟΣ 2020	921
ΙΟΥΛΙΟΣ 2020	1.016
ΑΥΓΟΥΣΤΟΣ 2020	820
ΣΕΠΤΕΜΒΡΙΟΣ 2020	958
ΟΚΤΩΒΡΙΟΣ 2020	1.562
ΝΟΕΜΒΡΙΟΣ 2020	1.314
ΔΕΚΕΜΒΡΙΟΣ 2020	997

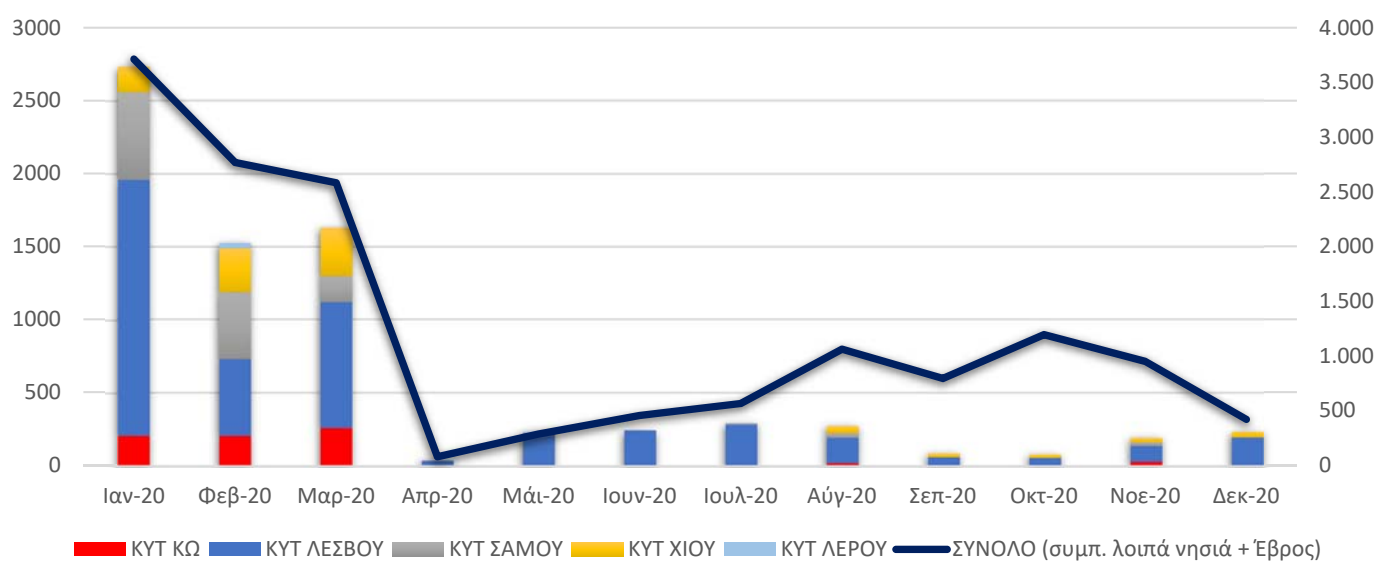


ΛΑΜΒΑΝΟΝΤΕΣ ΕΠΙΔΟΜΑ ΕΝΟΙΚΙΟΥ	
ΔΕΚΕΜΒΡΙΟΣ 2019	519
ΙΑΝΟΥΑΡΙΟΣ 2020	731
ΦΕΒΡΟΥΑΡΙΟΣ 2020	1.052
ΜΑΡΤΙΟΣ 2020	1.272
ΑΠΡΙΛΙΟΣ 2020	1.442
ΜΑΪΟΣ 2020	1.665
ΙΟΥΝΙΟΣ 2020	2.484
ΙΟΥΛΙΟΣ 2020	3.623
ΑΥΓΟΥΣΤΟΣ 2020	4.445
ΣΕΠΤΕΜΒΡΙΟΣ 2020	5.464
ΟΚΤΩΒΡΙΟΣ 2020	7.178
ΝΟΕΜΒΡΙΟΣ 2020	8.497
ΔΕΚΕΜΒΡΙΟΣ 2020	9.553

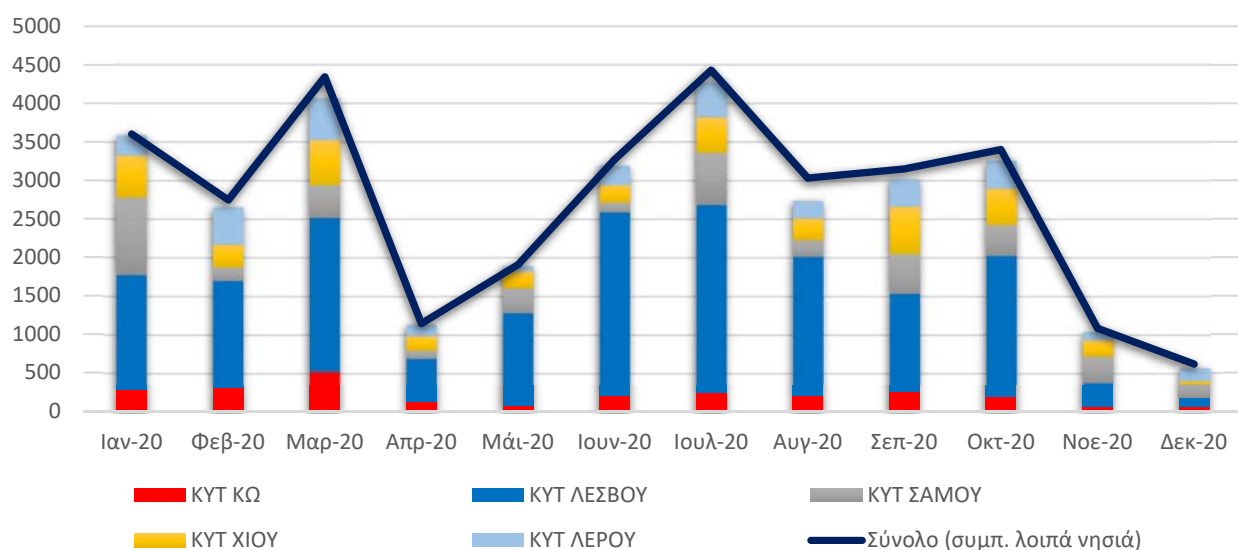


ΠΑΡΑΡΤΗΜΑ ΓΡΑΦΗΜΑΤΩΝ

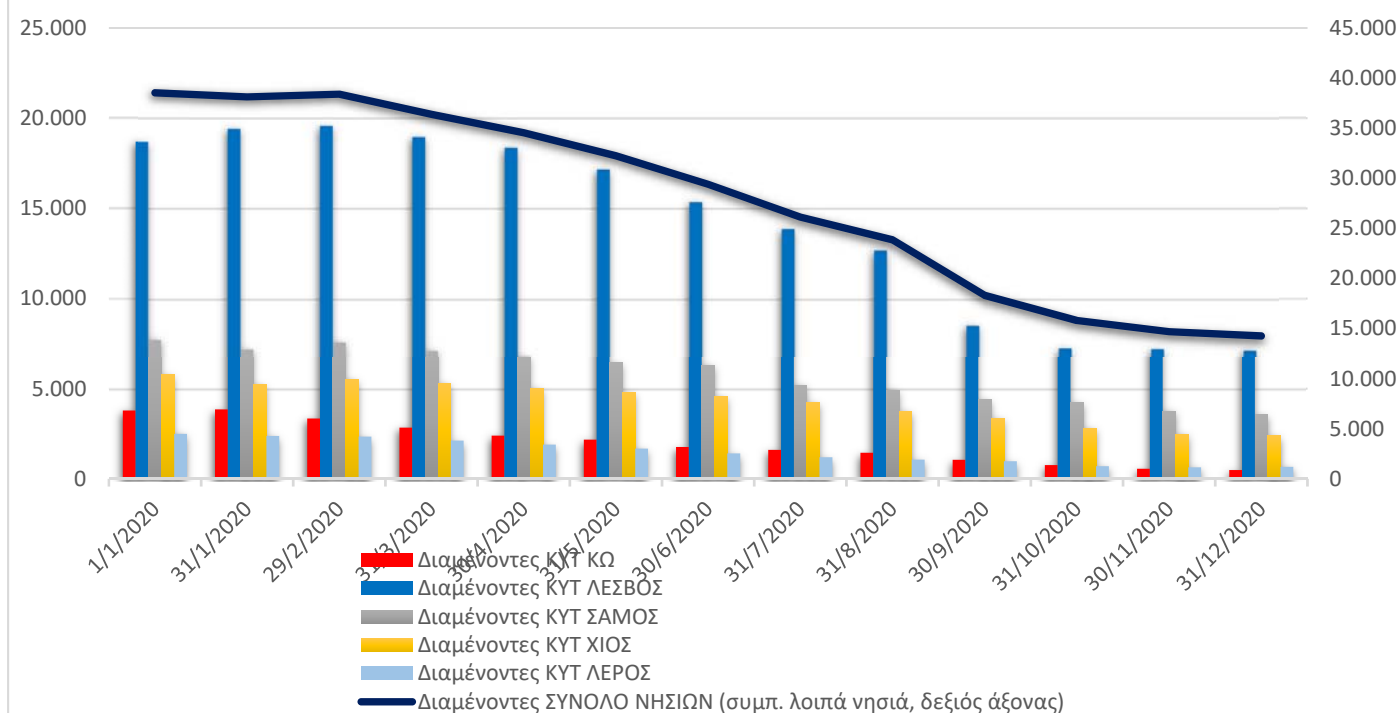
Ροές ανά μήνα ανά νησί Ιανουάριος-Δεκέμβριος 2020



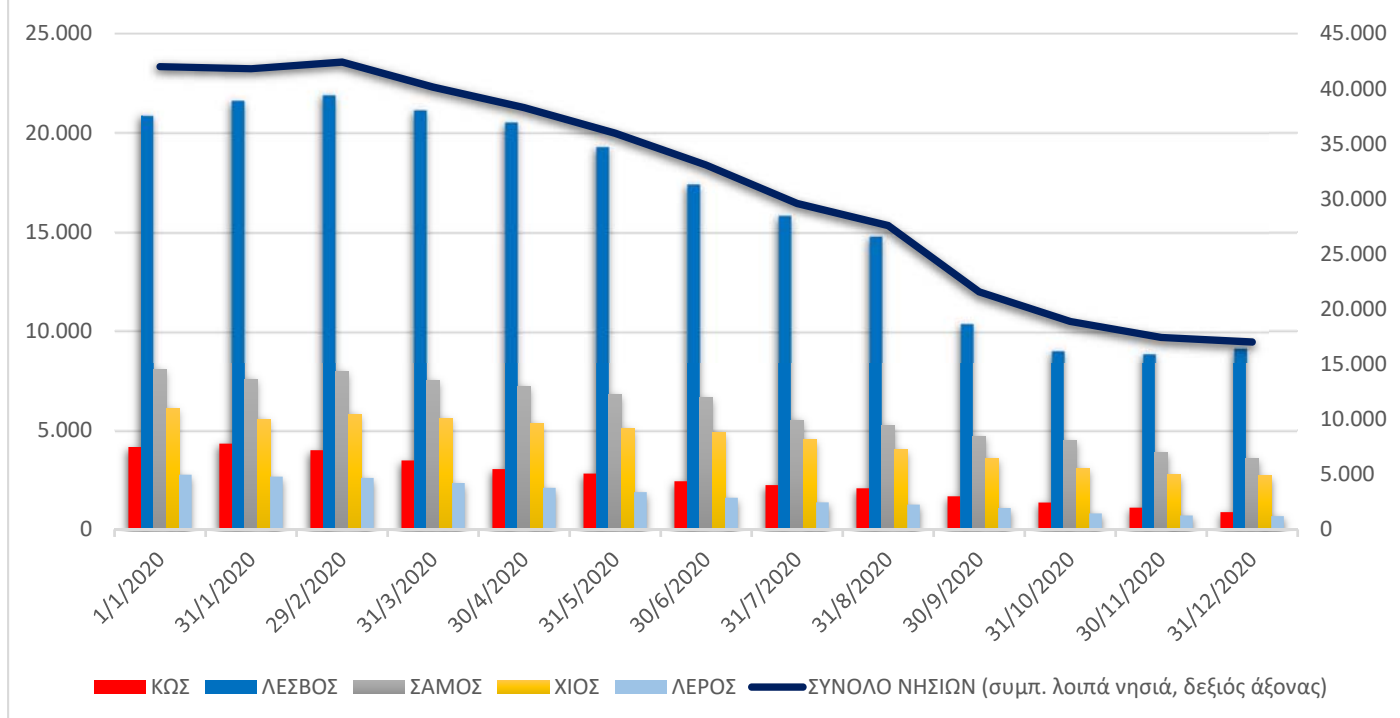
Μεταφορές απο νησιά σε ενδοχώρα ανα νησί ανα μήνα



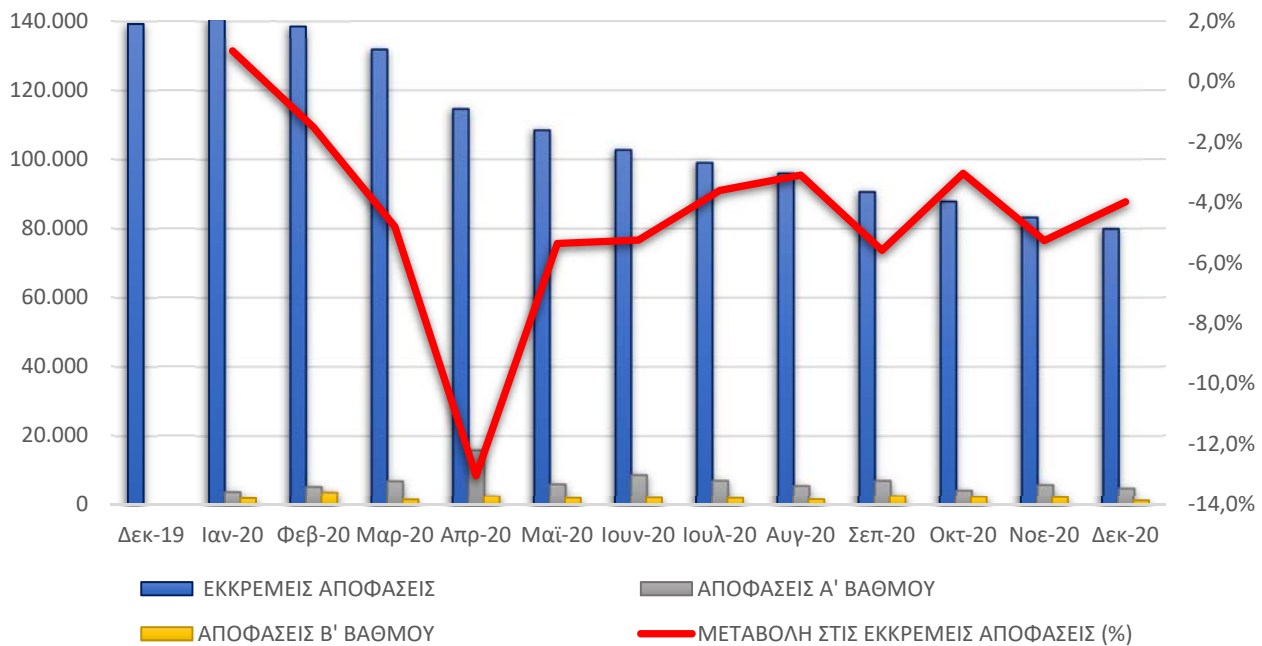
Διαμένοντες στα ΚΥΤ των νησιών



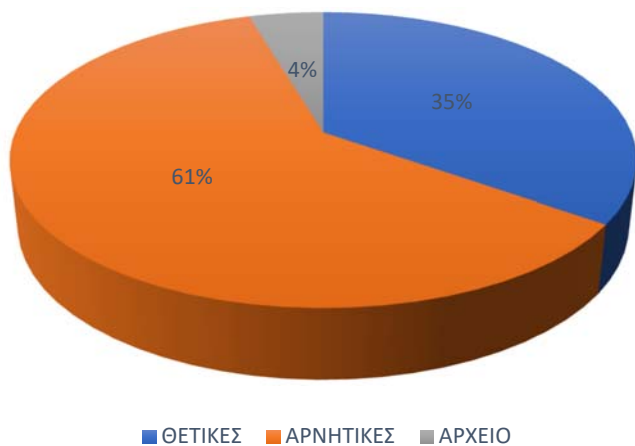
Σύνολο Διαμενόντων στα νησιά



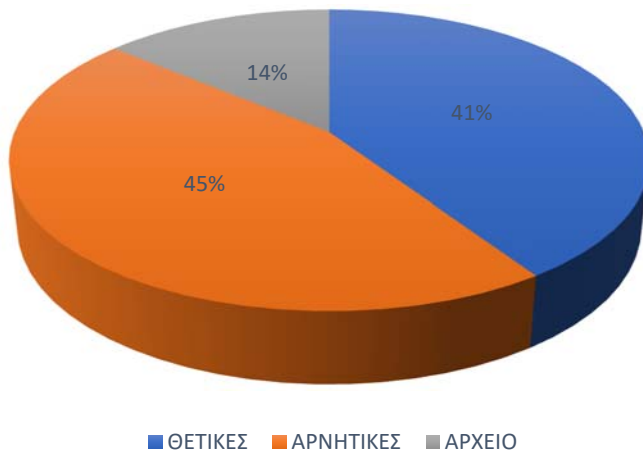
Αποφάσεις και Εκκρεμότητες Ασύλου



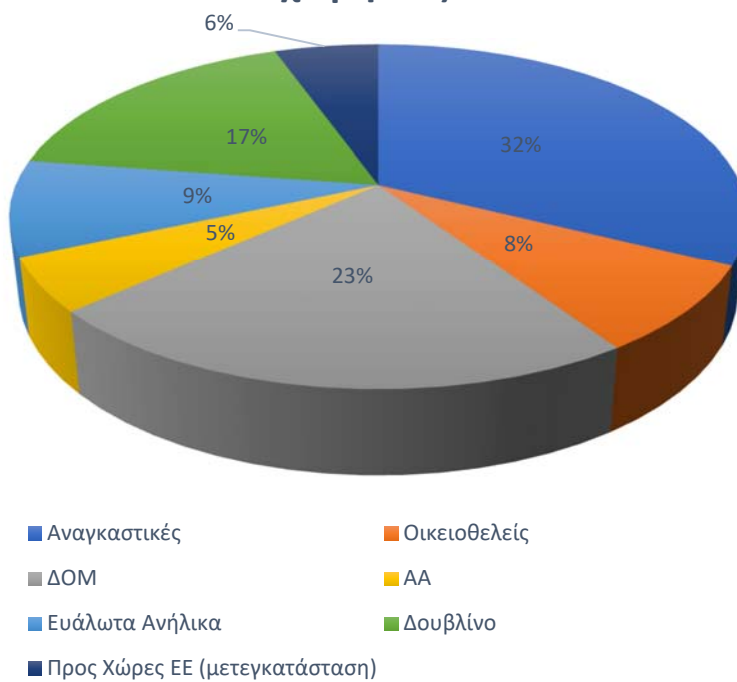
Αποφάσεις Ασύλου Α' βαθμού 2019



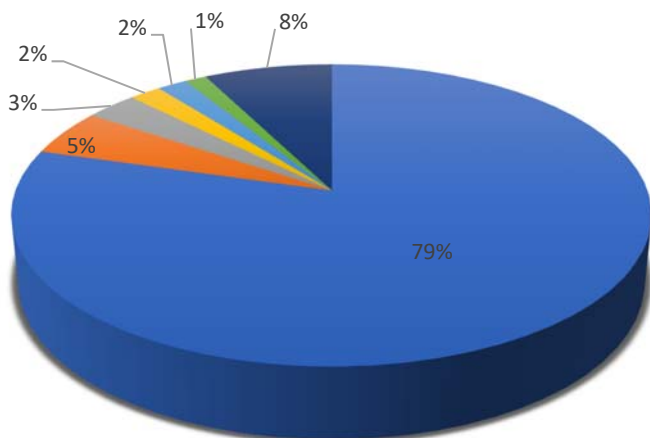
Αποφάσεις Ασύλου Α' βαθμού 2020



Αποχωρήσεις 2020

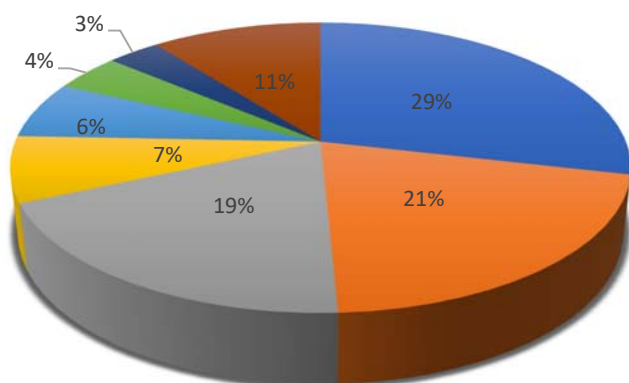


Αναγκαστικές επιστροφές 2020



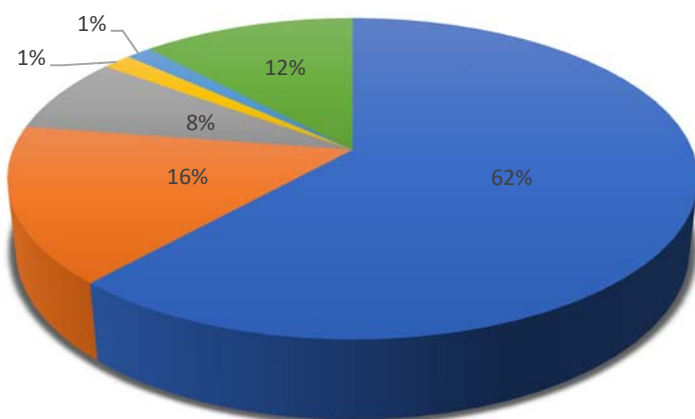
■ ΑΛΒΑΝΙΑ ■ ΠΑΚΙΣΤΑΝ ■ ΓΕΩΡΓΙΑ ■ ΣΥΡΙΑ ■ ΒΟΥΛΓΑΡΙΑ ■ ΤΟΥΡΚΙΑ ■ ΛΟΙΠΕΣ

Επιστροφές ΔΟΜ 2020



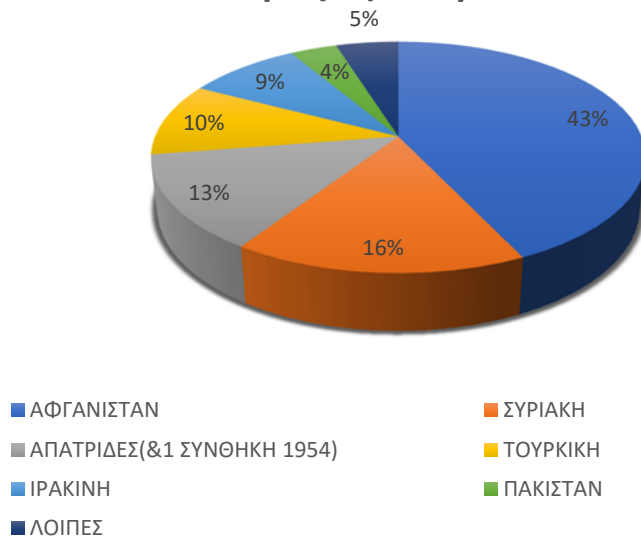
■ ΣΥΡΙΑ ■ ΓΕΩΡΓΙΑ ■ ΠΑΚΙΣΤΑΝ ■ ΡΟΥΜΑΝΙΑ
 ■ ΒΟΥΛΓΑΡΙΑ ■ ΓΕΡΜΑΝΙΑ ■ ΟΥΚΡΑΝΙΑ ■ ΛΟΙΠΕΣ

Οικειοθελείς Επιστροφές 2020

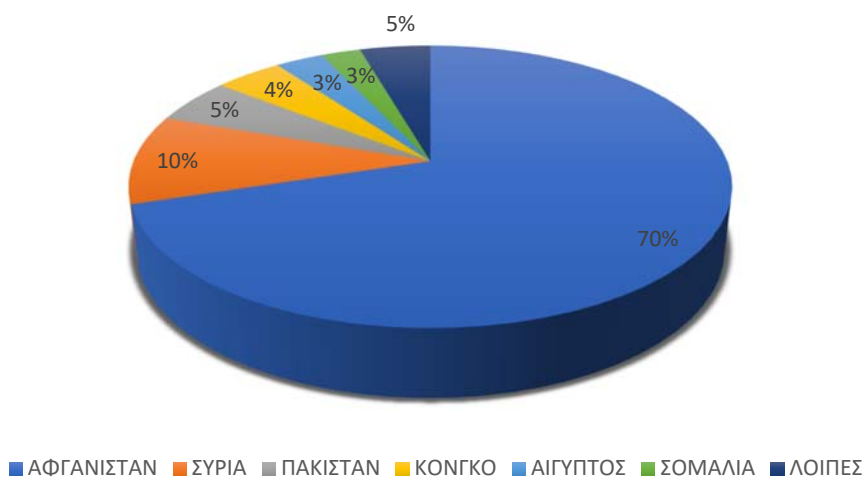


■ ΑΛΒΑΝΙΑ ■ ΤΟΥΡΚΙΑ ■ ΓΕΩΡΓΙΑ ■ ΙΡΑΝ ■ ΠΑΚΙΣΤΑΝ ■ ΛΟΙΠΕΣ

Επιστροφές Δουβλίνο 2020



Αναχωρήσεις Ασυνόδευτων Ανηλίκων 2020



Προσφυγές 2020

